

SOCIEDAD FINANCIERA INBURSA, S. A. DE C.V.

SOFOM, E. R. GRUPO FINANCIERO INBURSA
PASADU DE LAS PALMAS 750, LOMAS DE CHAPULTEPEC III SECCION DELEGACION MIGUEL HIDALGO, C.P. 11000 MEXICO, D.F

BALANCE GENERAL AL 31 DE DICIEMBRE DE 2013

(CIFRAS EN MILLONES DE PESOS)

DISPONIBILIDADES	240	PASIVOS BURSÁTILES	
CUENTAS DE MARGEN		PRÉSTAMOS BANCARIOS Y DE OTROS ORGANISMOS	
INVERSIONES EN VALORES		DE CORTO PLAZO	1,679
TÍTULOS PARA NEGOCIAR	105	DE LARGO PLAZO	4,911
TÍTULOS DISPONIBLES PARA LA VENTA			6,590
TÍTULOS CONSERVADOS A VENCIMIENTO	105	COLATERALES VENDIDOS O DADOS EN GARANTÍA	
DEUDORES POR REPORTO (SALDO DEUDOR)		REPORTOS (SALDO ACREEDOR)	
DERIVADOS		DERIVADOS	
CON FINES DE NEGOCIACIÓN		OTROS COLATERALES VENDIDOS	
CON FINES DE COBERTURA		DERIVADOS	
AJUSTE DE VALUACIÓN POR COBERTURA DE ACTIVOS FINANCIEROS		CON FINES DE NEGOCIACIÓN	
CARTERA DE ARRENDAMIENTO VIGENTE		CON FINES DE COBERTURA	
CARTERA DE ARRENDAMIENTO COMERCIAL	3,288	AJUSTES DE VALUACIÓN POR COBERTURA DE PASIVOS FINANCIEROS	
ACTIVIDAD EMPRESARIAL O COMERCIAL	3,282	OTRAS CUENTAS POR PAGAR	
ENTIDADES FINANCIERAS	6	IMPUESTOS A LA UTILIDAD POR PAGAR	89
ENTIDADES GUBERNAMENTALES		PARTICIPACIÓN DE LOS TRABAJADORES EN LAS UTILIDADES POR PAGAR	
CARTERA DE ARRENDAMIENTO DE CONSUMO	4,420	APORTACIONES PARA FUTUROS AUMENTOS DE CAPITAL PENDIENTES DE	
TOTAL DE CARTERA DE CRÉDITO VIGENTE	7,708	FORMALIZAR EN ASAMBLEA DE ACCIONISTAS	
CARTERA DE ARRENDAMIENTO VENCIDA		ACREEDORES POR LIQUIDACIÓN DE OPERACIONES	
CRÉDITOS DE ARRENDAMIENTO COMERCIAL	256	ACREEDORES POR CUENTA DE MARGEN	
ACTIVIDAD EMPRESARIAL O COMERCIAL	150	ACREEDORES POR COLATERALES RECIBIDOS EN EFECTIVO	
ENTIDADES FINANCIERAS		ACREEDORES DIVERSOS Y OTRAS CUENTAS POR PAGAR	379
ENTIDADES GUBERNAMENTALES	106		468
CARTERA DE ARRENDAMIENTO DE CONSUMO	127	OBLIGACIONES SUBORDINADAS EN CIRCULACIÓN	
TOTAL CARTERA DE ARRENDAMIENTO VENCIDA	383	IMPUESTO Y PTU DIFERIDOS (NETO)	
TOTAL CARTERA DE ARRENDAMIENTO	8,091	CRÉDITOS DIFERIDOS Y CEBROS ANTICIPADOS	5
(-) MENOS		TOTAL PASIVO	7,063
ESTIMACIÓN PREVENTIVA PARA RIESGOS CREDITICIOS	(589)		
TOTAL DE CARTERA DE ARRENDAMIENTO (NETO)	7,502	CAPITAL CONTABLE	
OTRAS CUENTAS POR COBRAR (NETO)	190	CAPITAL CONTRIBUIDO	
BIENES ADJUDICADOS (NETO)		CAPITAL SOCIAL	455
INMUEBLES MOBILIARIO Y EQUIPO (NETO)	204	APORTACIONES PARA FUTUROS AUMENTOS DE CAPITAL	
INVERSIONES PERMANENTES EN ACCIONES		FORMALIZADAS EN ASAMBLEA DE ACCIONISTAS	
ACTIVOS DE LARGA DURACIÓN DISPONIBLES PARA LA VENTA		PRIMA EN VENTA DE ACCIONES	
IMPUESTOS Y PTU DIFERIDOS (NETO)	104	OBLIGACIONES SUBORDINADAS EN CIRCULACIÓN	455
OTROS ACTIVOS		CAPITAL GANADO	
CARGOS DIFERIDOS, PAGOS ANTICIPADOS E INTANGIBLES	7	RESERVA DE CAPITAL	90
OTRAS ACTIVOS, A CORTO Y LARGO PLAZO	7	RESULTADO DE EJERCICIOS ANTERIORES	506
TOTAL ACTIVO	8,352	RESULTADO POR VALUACIÓN DE TÍTULOS DISPONIBLES PARA LA VENTA	
		RESULTADO POR VALUACIÓN DE INSTRUMENTOS DE COBERTURA DE FLUJOS DE EFECTIVO	
		RESULTADO POR TENENCIA DE ACTIVOS NO MONETARIOS	
		RESULTADO NETO	238
		TOTAL CAPITAL CONTABLE	1,289
		TOTAL DE PASIVO Y CAPITAL CONTABLE	8,352

CUENTAS DE ORDEN

ACTIVOS Y PASIVOS CONTINGENTES	284
BIENES EN CUSTODIA O EN ADMINISTRACIÓN	
COLATERALES RECIBIDOS POR LA ENTIDAD	
COLATERALES RECIBIDOS Y VENDIDOS POR LA ENTIDAD	
INTERESES DEVENGADOS NO COBRADOS DERIVADOS DE CARTERA VENCIDA	.99
RENTAS DEVENGADAS NO COBRADAS DERIVADAS DE OPERACIONES DE ARRENDAMIENTO OPERATIVO	
OTRAS CUENTAS DE REGISTRO	5,892
	6,275

El saldo histórico del capital social al 31 de Diciembre de 2013 es de \$441.6 millones de pesos

"EL PRESENTE BALANCE GENERAL, SE FORMULO DE CONFORMIDAD CON LOS CRITERIOS DE CONTABILIDAD PARA LAS SOCIEDADES FINANCIERAS DE OBJETO MÚLTIPLE REGULADAS, EMITIDOS POR LA COMISIÓN NACIONAL BANCARIA Y DE VALORES, CON FUNDAMENTO EN LO DISPUESTO POR LOS ARTÍCULOS 52 Y 53 DE LA LEY GENERAL DE ORGANIZACIONES Y ACTIVIDADES AUXILIARES DEL CRÉDITO, DE OBSERVANCIA GENERAL Y OBLIGATORIA, APLICADO DE MANERA CONSISTENTE, ENCONTRÁNDOSE REFLEJADAS LAS OPERACIONES EFECTUADAS POR LA SOCIEDAD HASTA LA FECHA ARRIBA MENCIONADA, LAS CUALES SE REALIZARON Y VALUARON CON APEGO A SANAS PRÁCTICAS Y A LAS DISPOSICIONES APLICABLES

EL PRESENTE BALANCE GENERAL FUE APROBADO POR EL CONSEJO DE ADMINISTRACIÓN BAJO LAS RESPONSABILIDADES DE LOS DIRECTIVOS QUE LO SUSCRIBEN:

JAVIER FONCERRADA IZQUIERDO
DIRECTOR GENERAL

RAÚL REYNAL PEÑA
DIRECTOR DE ADMINISTRACIÓN Y FINANZAS

ALEJANDRO SANTILLAN ESTRADA
SUBDIRECTOR DE CONTROL INTERNO

FEDERICO LOZANZA MONTAÑO
DIRECTOR DE AUDITORIA

SOCIEDAD FINANCIERA INBURSA, S. A. DE C.V.

SOFOM, E. R. GRUPO FINANCIERA INBURSA

PASEO DE LAS PALMAS 750, LOMAS DE CHAPULTEPEC III SECCION DELEGACION MIGUEL HIDALGO, C.P. 11000 MÉXICO, D.F

ESTADO DE RESULTADOS

DEL 1 DE ENERO AL 31 DE DICIEMBRE DE 2013

(CIFRAS EN MILLONES DE PESOS)

INGRESOS POR INTERESES		1,331
INGRESOS POR ARRENDAMIENTO OPERATIVO		75
OTROS BENEFICIOS POR ARRENDAMIENTO		4
GASTOS POR INTERESES		313
DEPRECIACIONES DE BIENES EN ARRENDAMIENTO OPERATIVO		40
RESULTADO POR POSICIÓN MONETARIA NETO (MARGEN FINANCIERO)		
MARGEN FINANCIERO		1,057
ESTIMACIÓN PREVENTIVA PARA RIESGOS CREDITICIOS		609
MARGEN FINANCIERO AJUSTADO POR RIESGOS CREDITICIOS		448
COMISIONES Y TARIFAS COBRADAS	263	
COMISIONES Y TARIFAS PAGADAS	179	
RESULTADO POR INTERMEDIACIÓN		
OTROS INGRESOS (EGRESOS) DE LA OPERACIÓN	31	
GASTOS DE ADMINISTRACIÓN Y PROMOCIÓN	222	(107)
RESULTADO DE LA OPERACIÓN		341
PARTICIPACIÓN EN EL RESULTADO DE SUBSIDIARIAS Y ASOCIADAS		
RESULTADO ANTES DE IMPUESTOS A LA UTILIDAD		341
IMPUESTOS A LA UTILIDAD CAUSADOS	198	
IMPUESTOS A LA UTILIDAD DIFERIDOS (NETOS)	95	103
RESULTADO ANTES DE OPERACIONES DISCONTINUADAS		238
OPERACIONES DISCONTINUADAS		
RESULTADO NETO		238

"EL PRESENTE ESTADO DE RESULTADOS, SE FORMULÓ DE CONFORMIDAD CON LOS CRITERIOS DE CONTABILIDAD PARA SOCIEDADES FINANCIERAS DE OBJETO MÚLTIPLE REGULADAS, EMITIDOS POR LA COMISIÓN NACIONAL BANCARIA Y DE VALORES, CON FUNDAMENTO EN LO DISPUESTO POR LOS ARTÍCULOS 52 Y 53 DE LA LEY GENERAL DE ORGANIZACIONES Y ACTIVIDADES AUXILIARES DEL CRÉDITO, DE OBSERVANCIA GENERAL Y OBLIGATORIA, APLICADO DE MANERA CONSISTENTE, ENCONTRÁNDOSE REFLEJADOS TODOS LOS INGRESOS Y EGRESOS DERIVADOS DE LAS OPERACIONES EFECTUADAS POR LA SOCIEDAD DURANTE LOS PERIODOS ARRIBA MENCIONADOS, LAS CUALES SE REALIZARON Y VALUARON CON APEGO A SANAS PRÁCTICAS Y A LAS DISPOSICIONES APLICABLES.

EL PRESENTE ESTADO DE RESULTADOS FUE APROBADO POR EL CONSEJO DE ADMINISTRACIÓN BAJO LA RESPONSABILIDAD DE LOS DIRECTIVOS QUE LO SUSCRIBEN."

JAVIER FONCERRADA IZQUIERDO
DIRECTOR GENERAL

RAÚL REYNA PEÑA
DIRECTOR DE ADMINISTRACIÓN Y FINANZAS

ALEJANDRO SANTILLAN ESTRADA
SUBDIRECTOR DE CONTROL INTERNO

FÉDERICO LOAIZA MONTAÑO
DIRECTOR DE AUDITORIA

<http://www.inbursa.com/ReIn/Reportes.asp>

www.cnbv.gob.mx



SOCIEDAD FINANCIERA INBURSA, S.A. DE C.V.
SOFOM, E.R. GRUPO FINANCIERO INBURSA


PASEO DE LAS PALMAS 750 COL. LOMAS DE CHAPULTEPEC III SECCION DEL. MIGUEL HIDALGO C.P. 11000 MEXICO, D.F.
ESTADO DE VARIACIONES EN EL CAPITAL CONTABLE DEL 1° DE ENERO AL 31 DE DICIEMBRE DE 2013


(Cifras en millones de pesos)


Concepto	Capital contribuido			Capital ganado			Total capital contable	
	Capital social	Prima en venta de acciones	Obligaciones subordinadas en circulación	Reservas de capital	Resultado de ejercicios anteriores	Resultado por valuación de títulos disponibles para la venta		Resultado por valuación de instrumentos de cobertura de flujos de efectivo
Saldo al 31 de diciembre de 2012	455			63	263		270	1,051
MOVIMIENTOS INHERENTES A LAS DECISIONES DE LOS ACCIONISTAS								
Suscripción de acciones								
Capitalización de utilidades								
Constitución de reservas				27	243		(27)	
Traspaso del resultado neto a resultado de ejercicios anteriores							(243)	
Pago de dividendos								
Total				27	243		(270)	
MOVIMIENTOS INHERENTES AL RECONOCIMIENTO DE LA UTILIDAD INTEGRAL								
Utilidad integral								
- Resultado neto								
- Resultado por valuación de títulos disponibles para la venta								
- Resultado por valuación de instrumentos de cobertura de flujos de efectivo								
- Efecto acumulado por conversión								
- Resultado por tenencia de activos no monetarios								
Total							238	238
Saldo al 31 de diciembre de 2013	455			90	506		238	1,289


EL PRESENTE ESTADO DE VARIACIONES EN EL CAPITAL CONTABLE SE FORMULO DE CONFORMIDAD CON LOS CRITERIOS DE CONTABILIDAD PARA SOCIEDADES FINANCIERAS DE OBJETO MULTIPLE, EMITIDOS POR LA COMISION NACIONAL BANCARIA Y DE VALORES, CON FUNDAMENTO EN LO DISPUESTO POR LOS ARTICULOS 52 Y 53 DE LA LEY GENERAL DE ORGANIZACIONES Y ACTIVIDADES DEL CREDITO, DE OBSERVANCIA GENERAL Y OBLIGATORIA, APLICADOS DE MANERA CONSISTENTE, ENCONTRANDOSE REFLEJADOS TODOS LOS MOVIMIENTOS EN LAS CUENTAS DE CAPITAL CONTABLE DERIVADOS DE LAS OPERACIONES EFECTUADAS POR LA SOCIEDAD DURANTE EL PERIODO ARRIERA MENCIONADO, LAS CUALES SE REALIZARON Y VALUARON CON APEGO A SANAS PRACTICAS Y A LAS DISPOSICIONES APLICABLES.

EL PRESENTE ESTADO DE VARIACIONES EN EL CAPITAL CONTABLE FUE APROBADO POR EL CONSEJO DE ADMINISTRACIÓN, BAJO LA RESPONSABILIDAD DE LOS DIRECTIVOS QUE LOS SUSCRIBEN.


JAVIER FONCERRADA IZQUIERDO
DIRECTOR GENERAL


RAÚL REYNAL PEÑA
DIRECTOR DE ADMINISTRACIÓN Y FINANZAS


ALEJANDRO SANTILLAN ESTRADA
SUBDIRECTOR DE CONTROL INTERNO


FEDERICO LOIZA MONTAÑO
DIRECTOR DE AUDITORIA

www.inbursa.com.mx/ReIn/reportes.asp





www.cnbv.gob.mx

ESTADO DE FLUJOS DE EFECTIVO
DEL 1° DE ENERO AL 31 DE DICIEMBRE DE 2013
 (Cifras en millones de pesos)

Resultado neto	238
Ajustes por partidas que no implican flujo de efectivo:	142
Pérdidas por deterioro o efecto por reversión del deterioro asociados a actividades de inversión	
Depreciaciones de Inmuebles, Mobiliario y Equipo	39
Amortizaciones de Activos Intangibles	
Provisiones	-
Impuestos a la utilidad causados y diferidos	103
Participación en el resultado de subsidiarias no consolidadas y asociadas	
Operaciones discontinuadas	
Otros	
Actividades de operación	12
Cambio en cuentas de margen	
Cambio en inversiones en valores	
Cambio en deudores por reporte	12
Cambio en derivados (activo)	
Cambio en cartera de crédito (neto)	(1,720)
Cambio en derechos de cobro adquiridos (neto)	
Cambio en beneficios por recibir en operaciones de bursatilización	
Cambio en bienes adjudicados (neto)	
Cambio en otros activos operativos (neto)	(57)
Cambio en pasivos bursátiles	
Cambio en préstamos bancarios y de otros organismos	1,656
Cambio en colaterales vendidos	
Cambio en derivados (pasivo)	
Cambio en obligaciones en operaciones de bursatilización	
Cambio en obligaciones subordinadas con características de pasivo	
Cambio en otros pasivos operativos	(103)
Cambio en instrumentos de cobertura (de partidas cubiertas relacionadas con actividades de operación)	
Cobro de Impuestos a la Utilidad (Devoluciones)	
Pago de Impuestos a la Utilidad	(69)
Otros	
Flujos netos de efectivo de actividades de operación	(281)
Actividades de inversión	42
Cobros por disposición de inmuebles, mobiliario y equipo	
Pagos por adquisición de inmuebles, mobiliario y equipo	(41)
Cobros por disposición de subsidiarias y asociadas	
Pagos por adquisición de subsidiarias y asociadas	
Cobros por disposición de otras inversiones permanentes	
Pagos por adquisición de otras inversiones permanentes	
Cobros de dividendos en efectivo	
Pagos por adquisición de activos intangibles	
Cobros por disposición de activos de larga duración disponibles para la venta	
Cobros por disposición de otros activos de larga duración	
Pagos por adquisición de otros activos de larga duración	
Cobros asociados a instrumentos de cobertura (de partidas cubiertas relacionadas con actividades de inversión)	
Pagos asociados a instrumentos de cobertura (de partidas cubiertas relacionadas con actividades de inversión)	
Otros	
Flujos netos de efectivo de actividades de inversión	1
Actividades de financiamiento	
Cobros por emisión de acciones	
Pagos por reembolsos de capital social	
Pagos de dividendos en efectivo	
Pagos asociados a la recompra de acciones propias	
Cobros por la emisión de obligaciones subordinadas con características de capital	
Pagos asociados a obligaciones subordinadas con características de capital	
Otros	
Flujos netos de efectivo de actividades de financiamiento	100
Incremento o disminución neta de efectivo	140
Efectos por Cambios en el Valor del Efectivo y Equivalentes de Efectivo	240
Efectivo y equivalentes de efectivo al inicio del periodo	140
Efectivo y equivalentes de efectivo al final del periodo	240

EL PRESENTE ESTADO DE FLUJOS DE EFECTIVO SE FORMULO DE CONFORMIDAD CON LOS CRITERIOS DE CONTABILIDAD PARA SOCIEDADES FINANCIERAS DE OBJETO MÚLTIPLE REGULADAS, EMITIDOS POR LA COMISIÓN NACIONAL BANCARIA Y DE VALORES, CON FUNDAMENTO EN LO DISPUESTO POR LOS ARTICULOS 52 Y 53 DE LA LEY GENERAL DE ORGANIZACIONES Y ACTIVIDADES AUXILIARES DEL CRÉDITO, DE OBSERVANCIA GENERAL Y OBLIGATORIA, APLICADOS DE MANERA CONSISTENTE, ENCONTRÁNDOSE REFLEJADAS TODAS LAS ENTRADAS DE EFECTIVO Y SALIDAS DE EFECTIVO DERIVADAS DE LAS OPERACIONES EFECTUADAS POR LA SOCIEDAD DURANTE EL PERIODO ARRIBA MENCIONADO, LAS CUALES SE REALIZARON Y VALUARON CON APEGO A SANAS PRACTICAS Y A LAS DISPOSICIONES APLICABLES.

EL PRESENTE ESTADO DE FLUJOS DE EFECTIVO FUE APROBADO POR EL CONSEJO DE ADMINISTRACIÓN, BAJO LA RESPONSABILIDAD DE LOS DIRECTIVOS QUE LOS SUSCRIBEN.

			
JAVIER FONCERRADA IZQUIERDO DIRECTOR GENERAL	RAÚL REYNAL PEÑA DIRECTOR DE ADMINISTRACIÓN Y FINANZAS	ALEJANDRO SANTILLÁN ESTRADA SUBDIRECTOR DE CONTROL INTERNO	FEDERICO LOALIZA MONTAÑO DIRECTOR DE AUDITORÍA